

Valmieras novada iedzīvotāju aptaujas rezultāti

par 2024. gadu

**VALMIERAS
NOVADS.**

Saturs

Aptaujas dalībnieki	3
Apmierinātība ar dzīvi Valmieras novadā, uzticība novada pašvaldībai un informētības novērtējums	5
Prioritārie darbi	7
Prioritāšu novērtējums	8
Iniciatīvu novērtējums	9
Pakalpojumu novērtējums	10
Nākotnē plānoto iniciatīvu novērtējums un informācijas pieejamība par izsolēm	12

VALMIERAS NOVADA IEDZĪVOTĀJU APTAUJAS REZULTĀTI

Lai noskaidrotu iedzīvotāju viedokli par 2024. gadā Valmieras novadā paveikto un nākotnē prioritāri veicamiem darbiem, kā arī lai veicinātu iedzīvotāju līdzdalību novada attīstībā un iesaisti dažādu norišu plānošanā, Valmieras novada pašvaldība aicināja iedzīvotājus piedalīties aptaujā.

Aptauja tika veikta laika periodā no 2025. gada 20. janvāra līdz 7. februārim. Elektroniskā formātā anketa bija pieejama tīmekļvietnē valmierasnovads.lv sadaļā “Sabiedrība” – “Iedzīvotāju aptauja”, bet drukāti tā pieejama Valmieras novada pašvaldības informatīvā izdevuma janvāra numurā Nr. 1 (43). Aptauja bija anonīma, un tās rezultāti tiks izmantoti tikai apkopotā veidā. Ar tiem varēs iepazīties pašvaldības informatīvajā izdevumā, kā arī tīmekļvietnē www.valmierasnovads.lv. Lai veicinātu iedzīvotāju aktivitāti, šogad bija iespēja aptaujas beigās atstāt savu e-pastu, lai piedalītos izlozē par balvu – iespēju divatā apmeklēt Valmieras peldbaseina Atpūtas zonu.

Aptaujas dalībnieki

Respondentu skaits:

aizpildītas kopumā 745 aptaujas anketas.

Respondentu profils:

73 % (548) no respondentiem bija sievietes, 27 % (197) bija vīrieši. Visvairāk respondentu bija vecumā no 36 līdz 45 gadiem (28 % jeb 212 aptaujas dalībnieki), kam sekoja vecuma grupas 26-35 g. – 21 % (157), 46-55 g. – 17 % (130), 56-65 g. – 15 % (118), 66 un vecāki – 7 % (56), 18-25 g. – 6 % (52); vismazākais respondentu skaits bija vecuma grupā līdz 18 gadu vecumam – 2 % (20).

47%

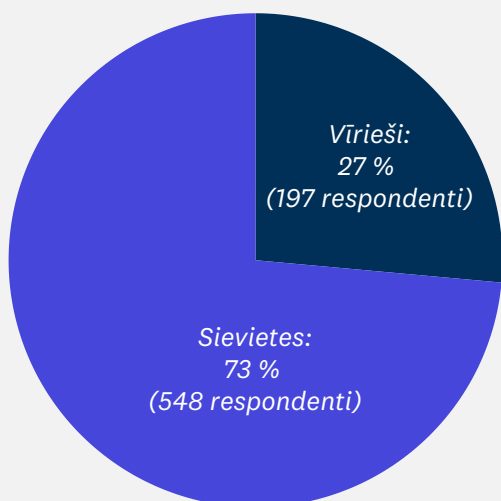
Respondenti no
Valmieras pilsētas

53%

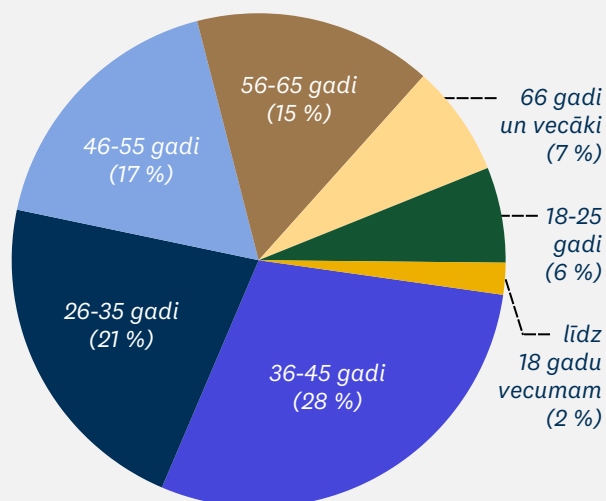
Respondenti no pārējā
Valmieras novada

Pēc norādītās dzīvesvietas visaktīvāk anketu aizpildījuši Valmieras pilsētas iedzīvotāji (352 iedzīvotāji, 47 %). Pārējo Valmieras novada pilsētu un pagastu respondentu skaits ir robežās no 1 - 45 (0,1 % – 6 %), no tiem aktīvākie bija Kocēnu pagasta (45 respondenti), Rūjienas pilsētas (39 respondenti), Valmieras pagasta, Mazsalacas, Strenču, Sedas, Rencēnu pagasta, Burtnieku pagasta un Kauguru pagasta iedzīvotāji. Zemāk esošajā grafikā atspoguļots respondentu sadalījums pēc dzīvesvietas pilsētās un pagastos.

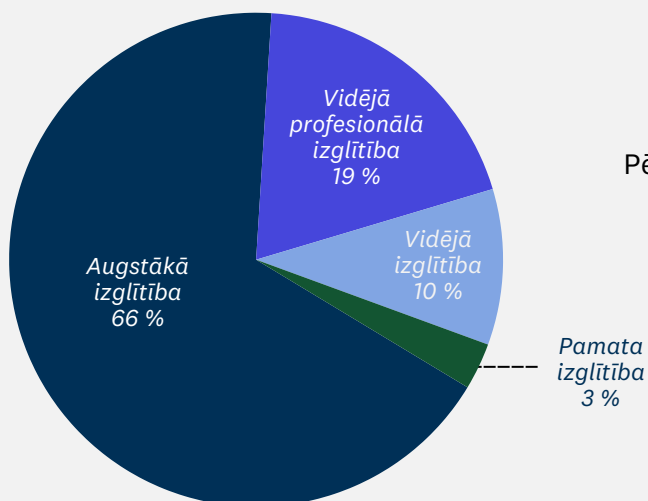
Dzimums



Vecums



Izglītība

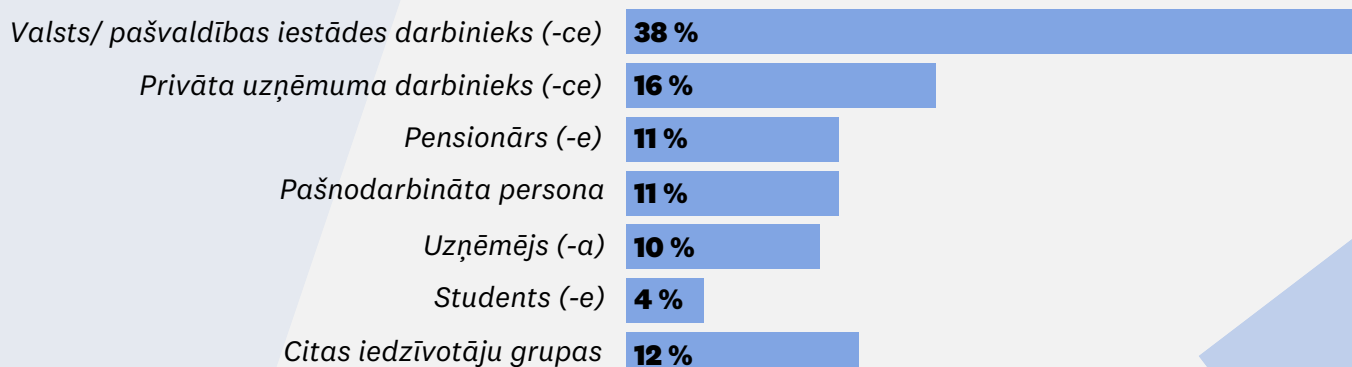


Pēc izglītības 66 % (499) no aptaujas dalībniekiem ir ar augstāko izglītību, 19 % (144) no respondentiem ir vidējā profesionālā izglītība, 10 % (79) ir vidējā izglītība, un vismazāk – 3 % (23) norādījuši pamata izglītību.

Iesniegtās atbildes: 745 / Izlaistās: 0

Nodarbošanās, %

Pēc nodarbošanās 38 % (288) no aptaujas dalībniekiem ir norādījuši, ka pārstāv valsts/ pašvaldības iestāžu darbiniekus, 16 % (124) ir privāta uzņēmuma darbinieki. Tāpat anketas aizpildīšanā piedalījušies pensionāri (11 %, 82), pašnodarbinātas personas (11 %, 88), uzņēmēji (10 %, 78), studenti (4 %, 34), un citas iedzīvotāju grupas, kuru kopskaits sasniedz 12 % (mājsaimnieks/-ce, skolēni, bezdarbnieks/-ce, persona, kas atrodas bērnu kopšanas atvaļinājumā u.c.).



Apmierinātība ar dzīvi Valmieras novadā, uzticība novada pašvaldībai, informētības novērtējums un vērtējums par publiski izskanējušo pozitīvo/negatīvo informāciju par pašvaldības darbu

90 % jeb 671 no aptaujas dalībniekiem norādījuši, ka ir apmierināti ar dzīvi Valmieras novadā.

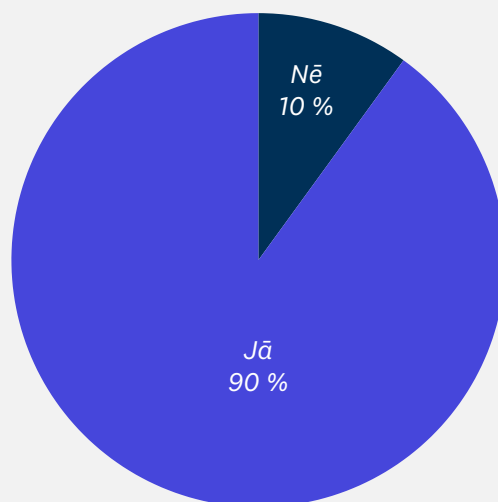
Savukārt 10 % jeb 74 respondenti norādījuši, ka nav apmierināti.

90%

Apmierināti ar dzīvi Valmieras novadā

Iesniegtās atbildes: 745 / Izlaistās: 0

Vai esat apmierināti ar dzīvi Valmieras novadā? (%)



78 % jeb 582 no aptaujas dalībniekiem norādījuši, ka uzticas Valmieras novada pašvaldībai.

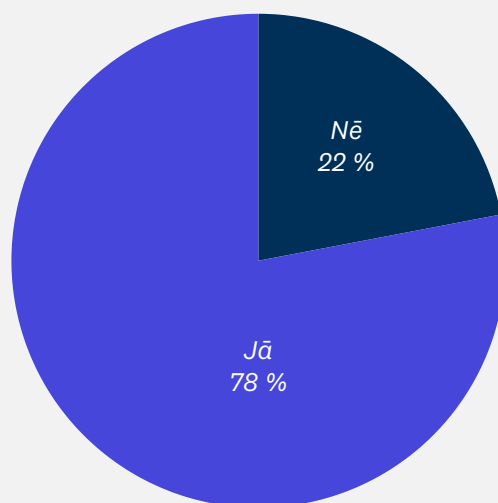
Savukārt 22 % jeb 163 atzīst, ka neuzticas. Arī tas attiecībā pret 2023. gada datiem ir pozitīvs kāpums.

78%

Uzticas Valmieras novada pašvaldībai

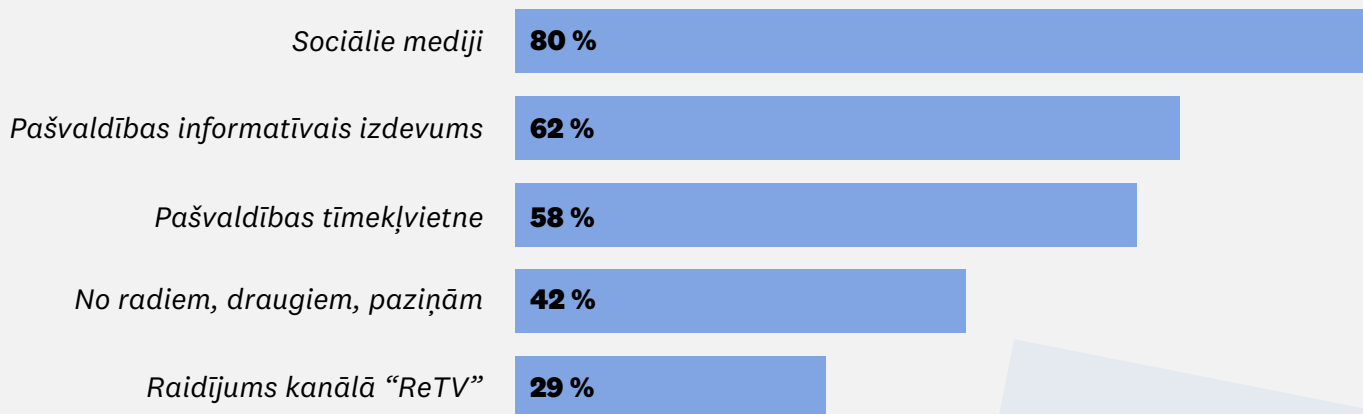
Iesniegtās atbildes: 745 / Izlaistās: 0

Vai uzticieties Valmieras novada pašvaldībai? (%)

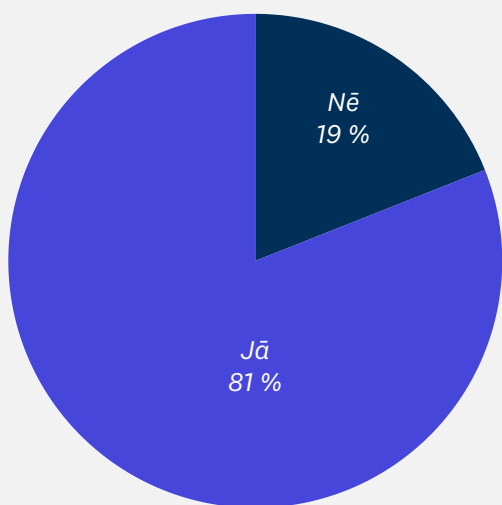


Respondentu vērtējums par informācijas kanāliem, no kādiem uzzina par pašvaldības darbu un aktualitātēm atklāj, ka lielākā daļa aptaujas dalībnieku – 80 % jeb 600 respondentu norādījuši, ka informāciju iegūst no sociālajiem medijiem (Facebook, Instagram, “X” u.c.), 62 % jeb 463 respondentu norāda, ka informāciju iegūst no pašvaldības informatīvā izdevuma 1 reizi mēnesī, 58 % jeb 437 respondentu norāda, ka informāciju iegūst no pašvaldības mājaslapas valmierasnovads.lv, 42 % jeb 320 respondentu norādījuši, ka informāciju par pašvaldības darbu iegūst no radiem, draugiem, paziņām, tikmēr 29 % jeb 223 respondentu informāciju iegūst no raidījuma “Tikšanās vieta. Valmieras novads” kanālā RETV.

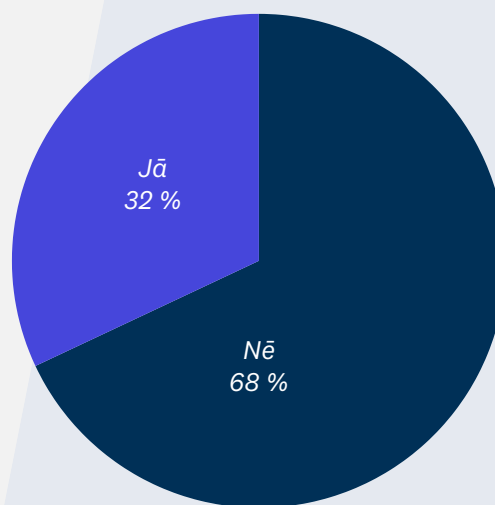
Informētība par pašvaldības darbu un aktualitātēm dažādos informācija kanālos, %



Vai publiskajā telpā izskanējuši **POZITĪVĀ** publicitāte liek jums lepoties par pašvaldības darbu?



Vai publiskajā telpā izskanējuši **NEGATĪVĀ** informācija ir ietekmējusi jūsu uzticību pašvaldības darbam?



Prioritārie darbi

Iedzīvotāju sniegtās atbildes par prioritāri veicamajiem darbiem respondentu dzīvesvietā apkopotas atbilstoši Valmieras novada teritoriālajam iedalījumam – Valmieras pilsēta un 7 apvienības.

Valmieras pilsētā visbiežāk minētie prioritārie veicamie darbi:



daudzdzīvokļu māju pagalmu labiekārtošana un atbalsts daudzdzīvokļu māju renovācijai



ceļu un ietvju infrastruktūras sakārtošana, tajā skaitā pilsētā esošo grants ceļu uzturēšana



dzīvojamā fonda attīstība, tā pieejamība



Gaujas krasta promenādes izveide



Valmieras Kultūras centra renovācija



Jaunu bērnu rotaļu laukumu izveide



Apgaismotu veloceliņu izveide

Apvienībās visbiežāk minētie prioritārie veicamie darbi:

7 apvienībās komentāri sniegti par ļoti daudz un dažādām tēmām, un kopumā var uzskatīt, ka nozīmīgākā prioritāte apvienībās, līdzīgi kā Valmierā, ir ceļu un ietvju infrastruktūras sakārtošana (ietverot gan vispārīgus komentārus (piemēram, ceļu remonts, asfaltēšana, grants ceļu uzturēšana), gan norādījumus par konkrētiem ceļiem un ielām novadā).

Burtnieku apvienībā:

Kā vienu no prioritāri veicamajiem darbiem respondenti norādījuši Burtnieka ezera apsaimniekošanu - zivju resursa atjaunošanu; Burtnieku muižas ēku un parka atjaunošanu un labiekārtošanu.

- ◆ Matīšu pagastā nepabeigto daudzdzīvokļu māju renovācija un Matīšu pamatskolas prestiža atjaunošana, ielu apgaismojuma ierīkošana;
- ◆ Rencēnu pagastā apgaismojuma ierīkošana tumšajās pagasta vietās, kultūras dzīves uzlabošana, skolēnu pārvadājumu uzlabošana;
- ◆ Valmieras pagastā gājēju celiņa Valmiera- Pilāti-Rūpnieki izbūve, sabiedriskā transporta kursēšanas grafika uzlabošana, katlu mājas būvniecība, atkritumu šķirošanas iespējas;
- ◆ Sakārtot Vecates pagasta parku.

Naukšēnu apvienībā:

- ◆ Naukšēnu pagastā Naukšēnu muižas kompleksa un parka uzturēšana, Naukšēnu skolas prestiža stiprināšana, jaunu darba vietu radīšana;
- ◆ Ķoņu pagastā - vietas identitātes stiprināšana, pagasta teritoriju apsaimniekošana.

Brenguļu, Kauguru un Trikātas apvienībā:

Kā viens no prioritāri veicamajiem darbiem minēts atkritumu šķirošanas iespējas pagastos.

- ◆ Brenguļu pagastā pakalpojumu pieejamība;
- ◆ Kauguru pagastā apgaismota gājēju celiņa izveide no Mūrmuižas pagastā pašvaldības pakalpojumu
- ◆ nodrošināšana pagastā;
- ◆ Trikātas pagastā gājēju celiņš no pilskalna līdz skolai
- ◆ gar ezera malu, ielu apgaismojums centrā, veselīga dzīvesveida aktivitātes un vietējās kopienas stiprināšana.

Mazsalacas apvienībā:

- ◆ Mazsalacas pilsētā kā prioritāri veicamais darbs viennozīmīgi norādīts ūdensapgādes un kanalizācijas infrastruktūras izbūve, jaunu darba vietu radīšana, dzīvojamā fonda attīstība, bērnu rotaļu laukuma izveidošana, Mazsalacas kā tūrisma gala mērķa popularizēšana, izglītības kvalitātes celšana;
- ◆ Mazsalacas pagastā Salacas krastmalas sakopšana, Skaņākalna Dabas parka sakopšana;
- ◆ Ramatas pagastā kultūras pasākuma piedāvājumu daudzveidošana, sabiedriskā transporta nodrošināšana;
- ◆ Sēļu pagastā sabiedriskā transporta nodrošinājums, Sēļu muižas ēkas apsaimniekošana.

Kocēnu apvienībā:

Par prioritāri veicamo darbu iedzīvotāji vairākās atbildēs norādījuši jaunu darba vietu radīšanu pagastos un komunālo pakalpojumu izmaksu samazinājumu.

- ◆ Kocēnu pagastā jauniešu iesaistīšana jēgpilnās norisēs;
Bērzaines pagastā medicīnas pakalpojumu nodrošināšana, pašvaldības nekustamo īpašumu sakārtošana;
- ◆ Rubenes ciemā apgaismojuma ierīkošana, skolas sporta laukuma pārbūve;
- ◆ Vaidavas pagastā Vaidavas ezera pludmales labiekārtošana, pakalpojumu pieejamība cilvēkiem ar kustību traucējumiem;
- ◆ Zilākalna pagastā ēku renovācija, pakalpojumu pieejamība tuvu mājām.

Rūjienas apvienībā:

kā prioritāri veicamie darbi gan pilsētā, gan pagastos kā galvenais prioritārais virziens ir norādīts jaunu darba vietu radīšana.

- ◆ Jeru pagastā teritorijas sakopšana un apgaismojuma ierīkošana;
- ◆ Lodes pagastā dzīvojamā fonda attīstība;
- ◆ Rūjienas pilsētā plašāks kultūras norišu piedāvājums, jauna bērnu rotaļu laukuma izveide, gājēju celiņa izveide no Rūjienas līdz Jeriem, ūdenssaimniecības paplašināšana, tirgus laukuma izveide;
- ◆ Vīpulkas pagastā drošības stāvokļa uzlabošana, iespēja izmantot tukšās pagasta telpas izīrēšanai.

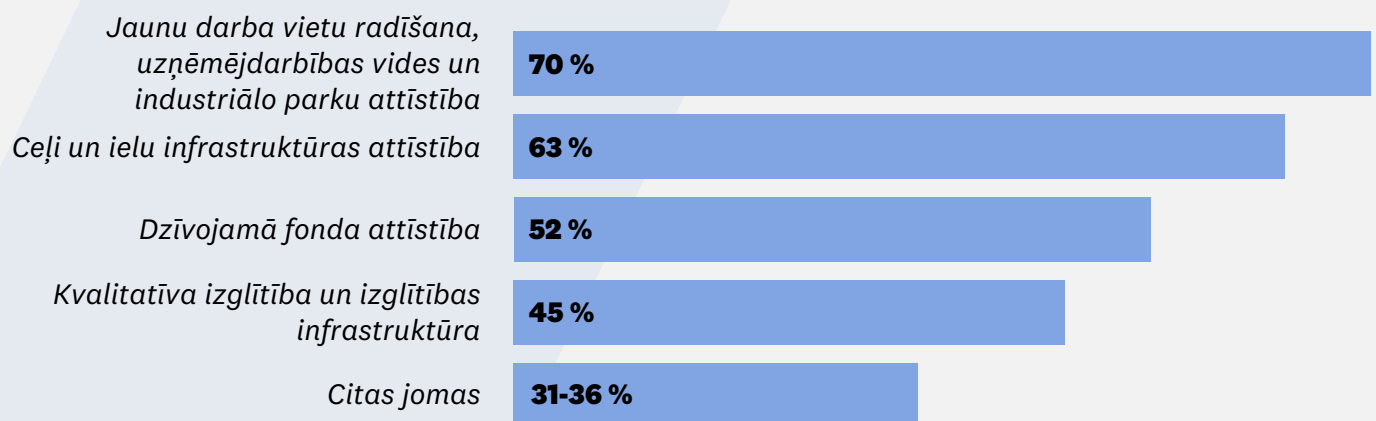
Strenču apvienībā:

- ◆ Strenču pilsētā kā prioritārais darbs norādīts centrālās kanalizācijas infrastruktūras izveide, medicīnas pakalpojumu pieejamība;
- ◆ Sedas pilsētā dzīvojamā fonda uzlabošana - māju renovācija, siltumapgādes modernizācija, vairāk brīvā laika aktivitātes bērniem un jauniešiem;
- ◆ Jērcēnu pagastā primārie pakalpojumi pagastā - medicīna, kultūras pasākumi, veikals, Jērcēnmuizas parka uzturēšana;
- ◆ Plāņu pagastā bērnu rotaļu laukuma izveide, daudzdzīvokļu ēku renovācija, kultūras norišu daudzveidošana.

Prioritāšu novērtējums

Respondentu vērtējumā četras būtiskākās attīstības prioritātes pašvaldībā ir jaunu darba vietu radīšana, uzņēmējdarbības vides attīstīšana un industriālo parku attīstība - atzīmējuši 70 % jeb 522 respondenti, ceļi un ielu infrastruktūras attīstība norādījuši 63 % jeb 476 respondenti, dzīvojamā fonda attīstība - norādījuši 52 % jeb 389 respondenti un kvalitatīva izglītība un izglītības infrastruktūra - 45 % jeb 342 respondenti. Būtiskas attīstības jomas ir arī sabiedriskā kārtība un drošība, sporta aktivitāšu un veselīga dzīvesveida veicināšana, kultūras pasākumu piedāvājuma nodrošināšana un civilā aizsardzība, kuras atbalsta 31 % - 36 % respondentu.

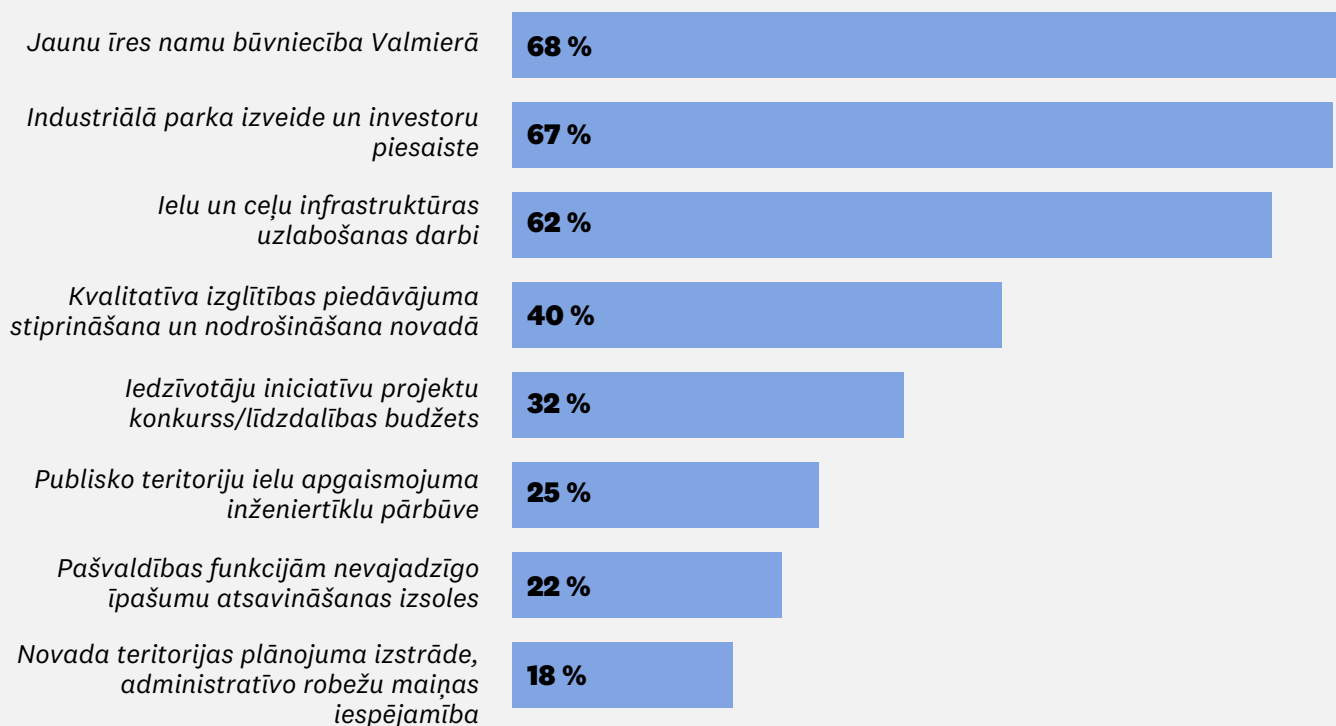
Svarīgākās prioritātes, %



Iniciatīvu novērtējums

Respondentu vērtējumā četras svarīgākās iniciatīvas, kurām ir nozīmīgākā ietekme uz novada attīstību kopumā, ir jaunu īres namu būvniecības Valmierā (atzīmējuši 68 % jeb 510 respondentu), industriālā parka izveide un investoru piesaiste (67 %, 504), ielu un ceļu infrastruktūras uzlabošanas darbi (62 %, 467) un darbs pie kvalitatīva izglītības piedāvājuma stiprināšanas un nodrošināšanas novadā (40 %, 303).

Svarīgākās iniciatīvas, %



Kā būtiskas pašvaldības realizētās iniciatīvas respondenti novērtē arī iedzīvotāju iniciatīvu projektu konkurss/līdzdalības budžets (32 %, 239), publisko teritoriju ielu apgaismojuma inženiertīklu pārbūve Valmieras novadā (25 %, 190), pašvaldības funkcijām nevajadzīgo īpašumu atsavināšanas izsoles (nekustamais īpašums Sedā, Zilākalnā u.c.) (22 %, 164) un Valmieras novada teritorijas plānojuma izstrāde un administratīvo robežu maiņas iespējamība (18 %, 141).

Pakalpojumu novērtējums

Apmierinātība ar pašvaldības sniegtajiem pakalpojumiem (%)

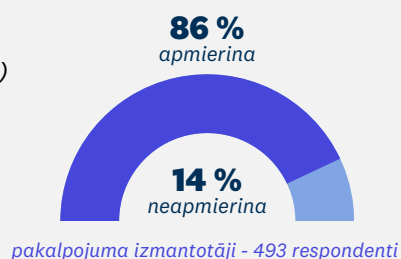
kopumā 745 respondenti

◆ Apmierina ◆ Neapmierina ◆ Pakalpojumu neizmantoju, nav viedokļa

IZGLĪTĪBA

(pirmsskola, pamatizglītība, vidējā)

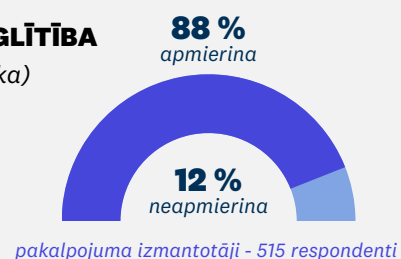
◆ **33 %**
no visiem 745 respondentiem pakalpojumu neizmanto, nav viedokļa



INTEREŠU UN PROFESIONĀLĀ IZGLĪTĪBA

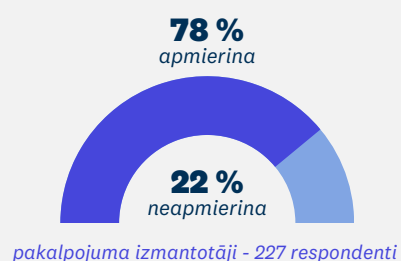
(sports, māksla, mūzika)

◆ **31 %**
no visiem 745 respondentiem pakalpojumu neizmanto, nav viedokļa



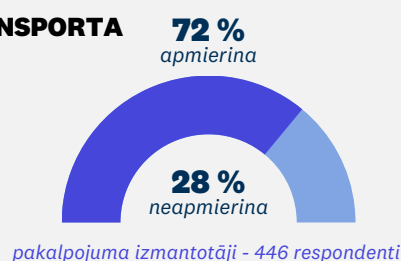
SKOLĒNU PĀRVADĀJUMI

◆ **70 %**
no visiem 745 respondentiem pakalpojumu neizmanto, nav viedokļa



SABIEDRISKĀ TRANSPORTA PAKALPOJUMI

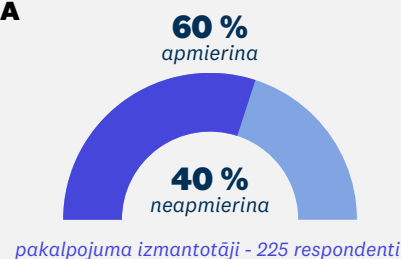
◆ **40 %**
no visiem 745 respondentiem pakalpojumu neizmanto, nav viedokļa



SOCIĀLĀ PALĪDZĪBA

(atvieglojumi, pabalsti u.c.)

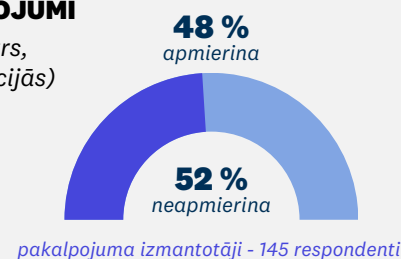
◆ **70 %**
no visiem 745 respondentiem pakalpojumu neizmanto, nav viedokļa



SOCIĀLIE PAKALPOJUMI

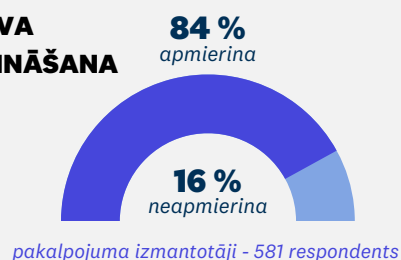
(asistents, krīzes centrs, aprūpe mājās, institūcijās)

◆ **81 %**
no visiem 745 respondentiem pakalpojumu neizmanto, nav viedokļa



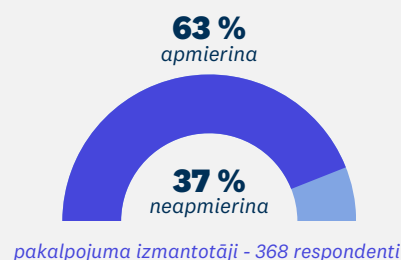
VESELĪGA UN AKTĪVA DZĪVESVEIDA VEICINĀŠANA

◆ **22 %**
no visiem 745 respondentiem pakalpojumu neizmanto, nav viedokļa



ĀRSTA PALĪGA PAKALPOJUMS

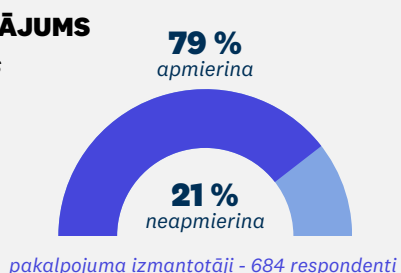
◆ **51 %**
no visiem 745 respondentiem pakalpojumu neizmanto, nav viedokļa



KULTŪRAS PIEDĀVĀJUMS

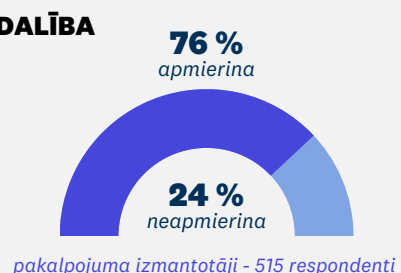
un iespējas iesaistīties kultūras dzīvē

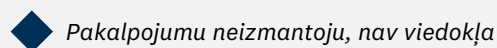
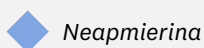
◆ **8 %**
no visiem 745 respondentiem pakalpojumu neizmanto, nav viedokļa



SABIEDRĪBAS LĪDZDALĪBA UN IESPĒJAS

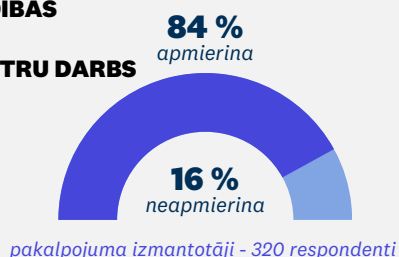
◆ **31 %**
no visiem 745 respondentiem pakalpojumu neizmanto, nav viedokļa





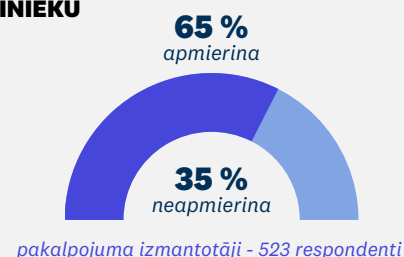
VALSTS UN PAŠVALDĪBAS VIENOTO KLIENTU APKALPOŠANAS CENTRU DARBS

57 %
no visiem 745 respondentiem pakalpojumu neizmanto, nav viedokļa



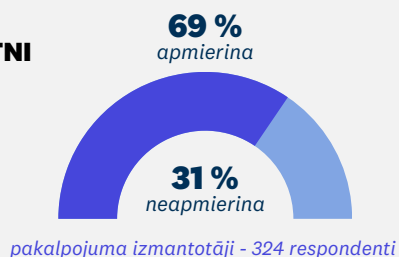
PAŠVALDĪBAS DARBINIEKU ATTIEKSME PRET IEDZĪVOTĀJIEM

30 %
no visiem 745 respondentiem pakalpojumu neizmanto, nav viedokļa



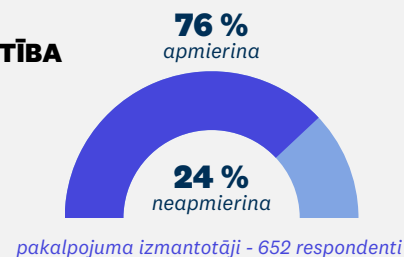
DARBS AR JAUNATNI

57 %
no visiem 745 respondentiem pakalpojumu neizmanto, nav viedokļa



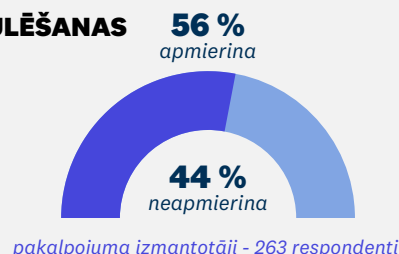
SABIEDRISKĀ KĀRTĪBA

12 %
no visiem 745 respondentiem pakalpojumu neizmanto, nav viedokļa



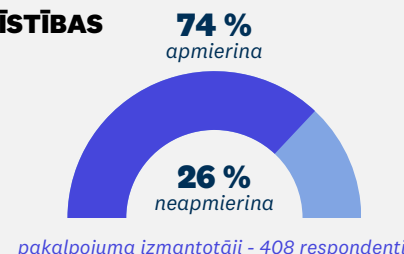
BŪVNICĪBAS REGULĒŠANAS PAKALPOJUMI

65 %
no visiem 745 respondentiem pakalpojumu neizmanto, nav viedokļa



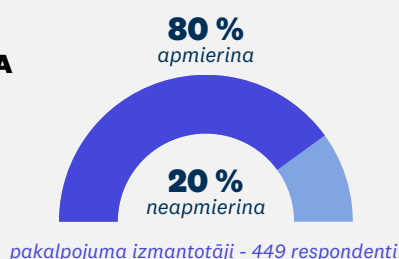
TERITORIJAS ATTĪSTĪBAS PLĀNOŠANA

45 %
no visiem 745 respondentiem pakalpojumu neizmanto, nav viedokļa



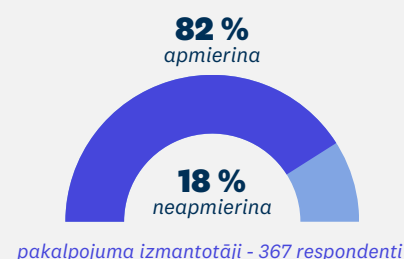
CENTRALIZĒTĀ ŪDENSĀIMNICĪBA

29 %
no visiem 745 respondentiem pakalpojumu neizmanto, nav viedokļa



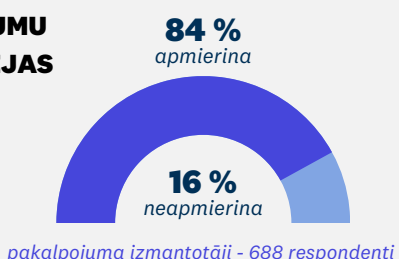
CENTRALIZĒTĀ SILTUMAPGĀDE

51 %
no visiem 745 respondentiem pakalpojumu neizmanto, nav viedokļa



SADZĪVES ATKRITUMU ŠĶIROŠANAS IESPĒJAS

8 %
no visiem 745 respondentiem pakalpojumu neizmanto, nav viedokļa

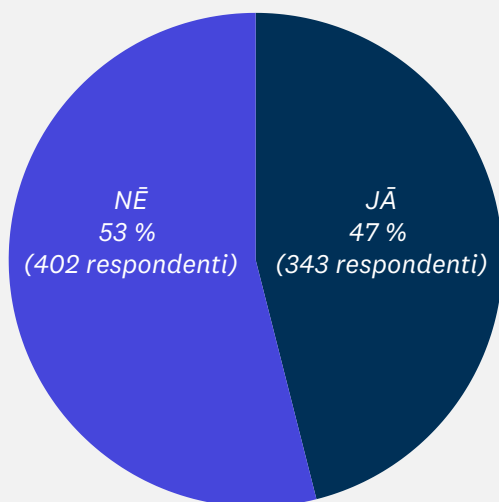


Iedzīvotāju ierosinājumi, priekšlikumi un komentāri par iepriekš vērtēto pašvaldības pakalpojumu uzlabošanu visvairāk izteikti šādās jomās – atkritumu šķirošanas pakalpojuma pieejamība arī ārpus pilsētām; sabiedriskais transports (kustību saraksta salāgošana ar, piemēram, skolu stundu laiku); ūdenssaimniecības un kanalizācijas pakalpojuma infrastruktūras izveide novada teritorijās, kur tā nav ierīkota.

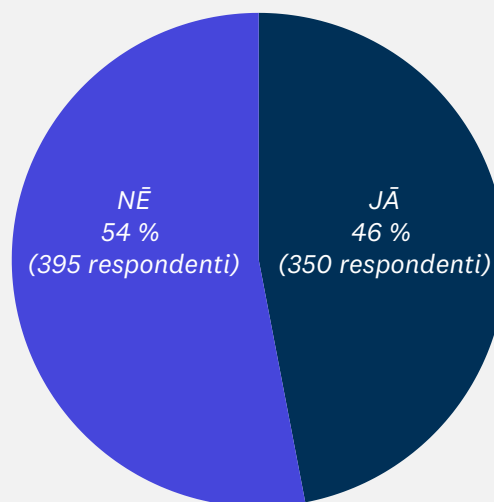
Aptaujas dalībnieki anketas noslēgumā tika lūgti izteikt priekšlikumus par jautājumiem, kurus vēlētos risināt iedzīvotāju tikšanās ietvaros savā pilsētā vai pagastā. Visbiežāk iedzīvotāji tikšanās ietvaros vēlētos risināt jautājumus šādās jomās: ceļu un ietvju infrastrūra (piemēram, ceļu remonts, uzturēšana, sniega tīrīšana ziemā, būvniecības projekti); civilās aizsardzības jautājumi (patvertnes, rīcība "X" stundā), dzīvojamo ēku būvniecība un renovācija; iedzīvotāju informēšana par pašvaldības aktualitātēm; plānotais infrastruktūrā; atkritumu apsaimniekošanas kvalitātes celšana; sabiedriskā transporta kustības saraksti.

Nākotnē plānoto iniciatīvu novērtējums

Vai pašvaldības teritorijā
būtu jāveido dzīvnieku
kapsēta?



Vai pašvaldības teritorijā
būtu nepieciešams
kolumbārijs?



Informācijas pieejamība par izsolēm

Vērtējot jautājumu, vai iedzīvotājiem ir pieejama informācija par izsolēs nopērkamiem/iznomājamiem īpašumiem, 65 % (490) respondentu atzīmējuši, ka viņiem ir pieejama informācija par šādām izsolēm, tikmēr 35 % (225) respondentiem nav pieejama šāda informācija. Analizējot respondentu komentārus var secināt, ka lielākoties no dalības izsolēs tos attur īpašuma atrašanās vieta, stāvoklis, kā arī līdzekļu trūkums. Daļa respondentu norāda, ka nav nepieciešamības/intereses vai nav līdzekļu, lai piedalītos izsolē par nopērkamiem/iznomājamiem īpašumiem.

Vai Jums ir pieejama informācija par izsolēs
nopērkamiem / iznomājamiem īpašumiem?

